

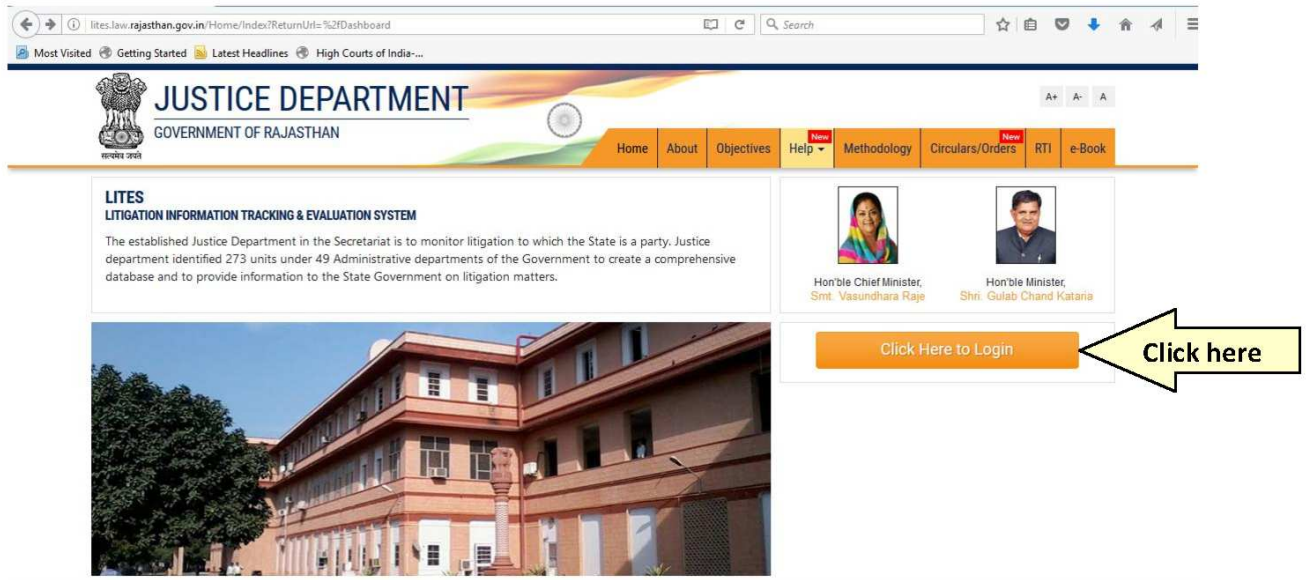
SSO-ID Mapping with LITES के लिये User-Manual

- न्याय विभाग, राजस्थान सरकार द्वारा संचालित लाईट्स सॉफ्टवेयर में न्यायिक प्रकरण दर्ज करने एवं प्रवेक्षण के लिए सूचना प्रौद्योगिकी एवं संचार विभाग द्वारा दिनांक 1 मार्च 2017 से SSO-ID के द्वारा ही Login अनिवार्य कर दिया गया है। अतः लाईट्स सॉफ्टवेयर से संबंधित सभी Users कृपया अपना SSO-ID बनाकर लाईट्स से Mapping करवाया जाना सुनिश्चित करें।
- SSO-ID बनवाये जाने से संबंधित विस्तृत जानकारी प्राप्त करने हेतु किसी भी राजकीय कार्य दिवस में नीचे दिये गये नंबर पर सम्पर्क किया जा सकता है—
Help Desk (Email):
Helpdesk.sso@rajasthan.gov.in
Phone: 0141-5153222 Ext: 23717
Toll Free No:- 1800-180-6127

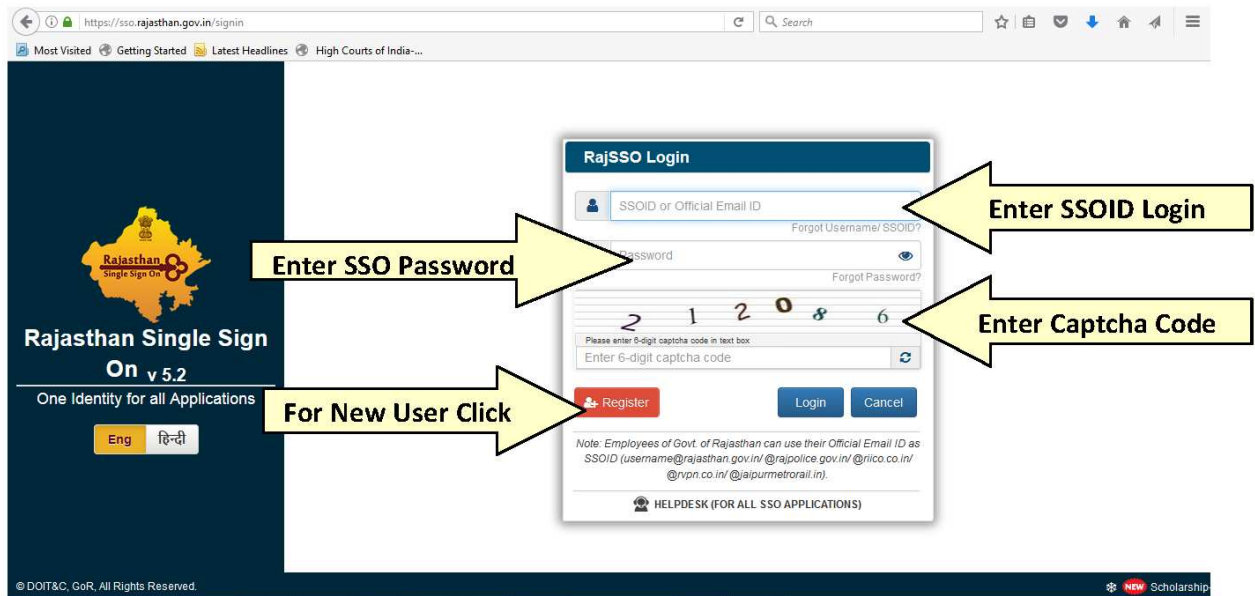
सूचना प्रौद्योगिकी एवं संचार विभाग के निर्देशानुसार :-

- 1. w.e.f. 01 March, 2017, it would be mandatory for all govt. employees to have either AADHAAR or BHAMASHAH ID updated in SSO profile.**
- 2. w.e.f. 01 March, 2017, Designation based SSOIDs should not be used for Login/ Sign-In.**

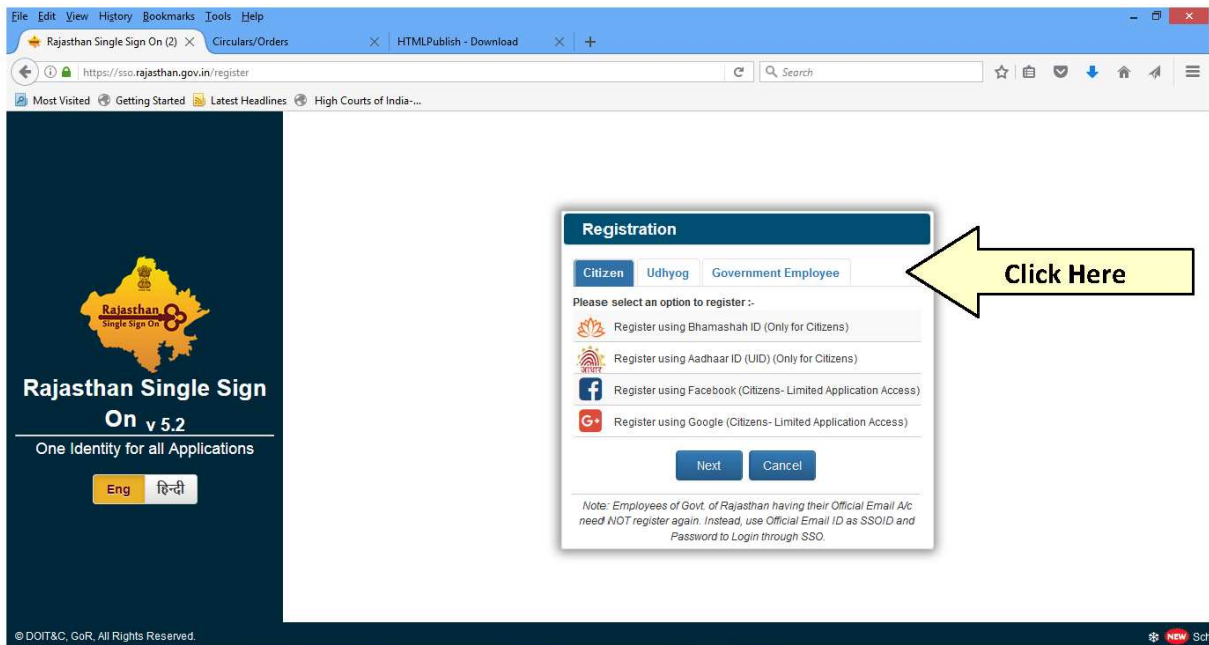
- <https://lites.law.rajasthan.gov.in> से निम्न प्रकार Mapping कर सकते हैं :-



Login Button पर क्लिक करें ।

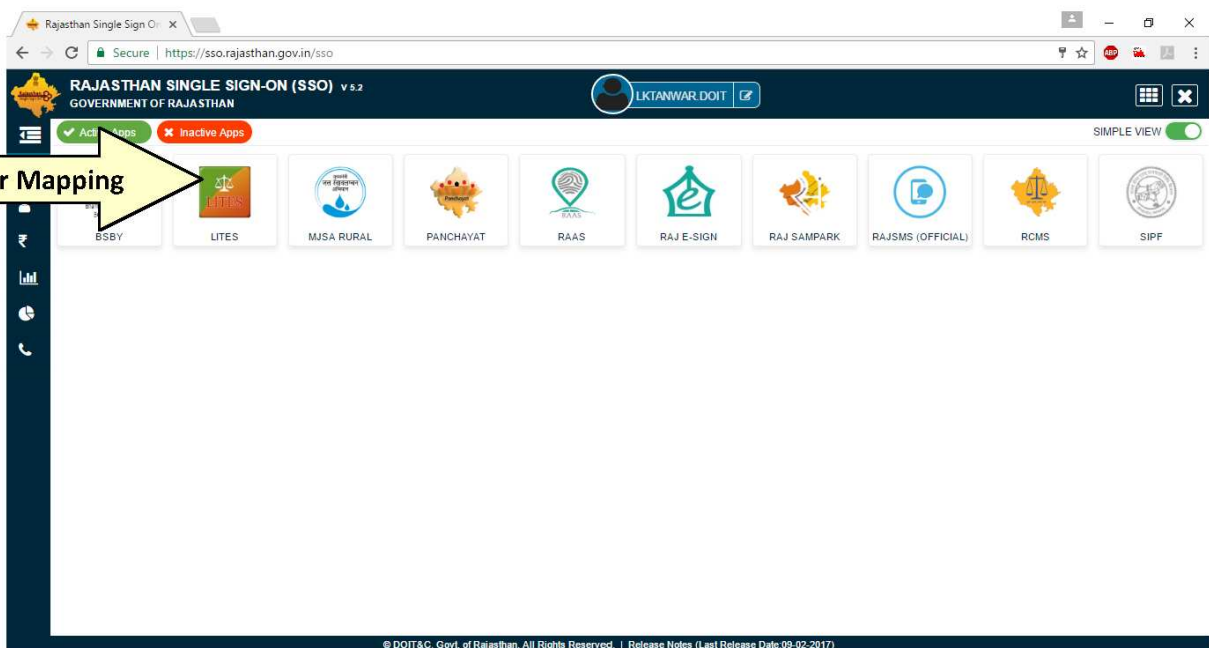


जिन Users का SSO-ID बना हुआ है SSO- ID एवं Password Enter करें ।



जिन Users का SSO-ID नहीं बना हुआ है उन Users को SSO-ID से Login करने के लिए सर्वप्रथम अपना पंजीकरण (Registration) <https://sso.rajasthan.gov.in> पर करना होगा।

SSOID से लॉगिन करने पर नीचे की स्क्रीन show होगी।



SSO Dashboard में LITES Software के Icon पर क्लिक करें।

क्लिक करने पर mapping Form प्रदर्शित होगा | जिसमे वर्तमान LITES के User-ID एवं Password Enter कर “Map SSOID & Login” बटन पर क्लिक करने पर LITES सॉफ्टवेयर की mapping आपके SSOID से हो जाएगी | यह प्रक्रिया एक बार ही की जानी है |

← → C Not secure | lites.law.rajasthan.gov.in/Home/Authenticate ☆ ↻ ⋮

The screenshot shows a web browser window with the URL lites.law.rajasthan.gov.in/Home/Authenticate. The page title is "Sign in with your LITES UserId & Password" and it indicates a "One time mapping process". The form contains the following fields and buttons:

- A field for SSO-ID, which is pre-filled with "babulalc.justice (SSO-ID)".
- A "User Name" field.
- A "Password" field.
- A "Map SSOID & Login" button.
- A "Back to SSO" button.

Two yellow arrows point to the form: one labeled "LITES User ID" points to the SSO-ID field, and another labeled "Enter Password" points to the Password field.

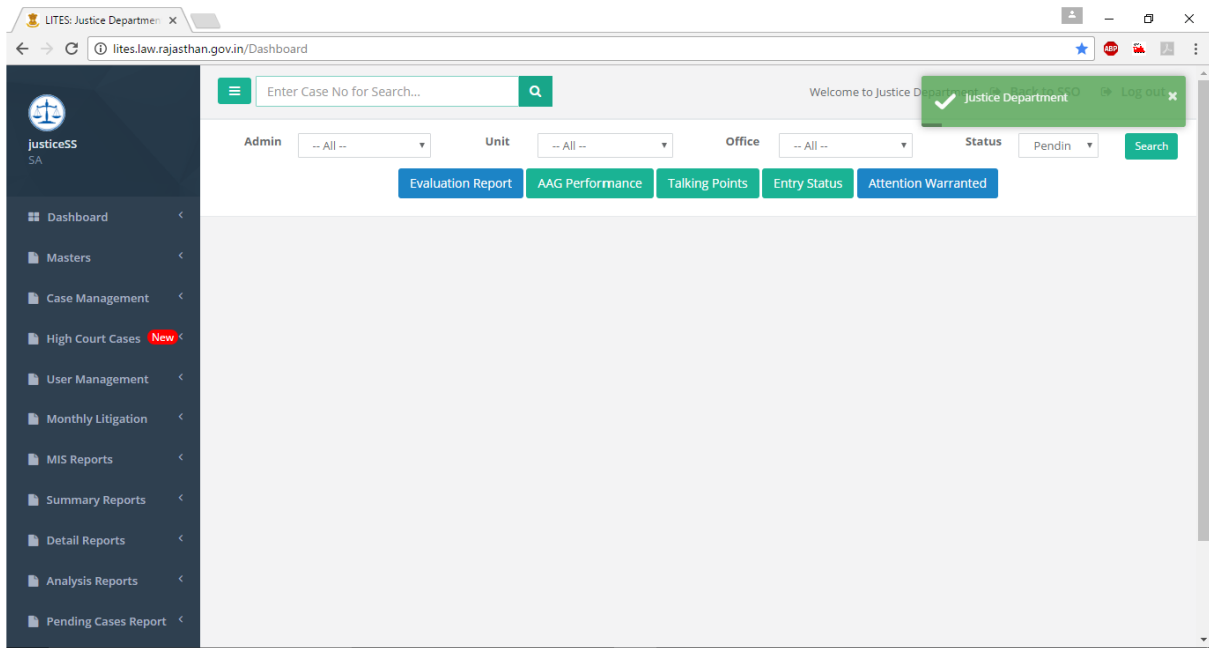
यदि User एक बार Logging हो जाता है तो उसकी SSO-ID स्वतः ही Mapped हो जायेगी तथा उसे सीधे SSO-ID से Login से लाईट्स सॉफ्टवेयर पर Access प्राप्त हो जायेगा।

फिर भी यदि mapping करने में किसी प्रकार की समस्या आ चही है तो न्याय विभाग से निम्न माध्यम से संपर्क किया जा सकता है

Email:-justice-deptt@rajasthan.gov.in

Phone: 0141-5153222 Ext: 21317, 21137

यदि User पहले से Mapped है तो उसे LITES की Home Screen दिखाई देगी।



यदि User का LITES सॉफ्टवेयर पर पंजीकरण नहीं है तो Request Format में सूचना न्याय विभाग को प्रेषित करें। (निम्न form circular से डाउनलोड किया जा सकता है।)

Request Format for create new Office Name / Login / Password (All information Compulsory)												
Admin. Department -												
Unit Name -												
S.No.	Office Name	Division	District	Tehsil	User Name	User Designation	User Mobile No.	Telephone No.		Office Address	E-mail Address	SSOID
								STD Code	Telephone No. (Land Line)			
1	2	3	4	5	6	7	8	9	10	11	12	13
1												
2												
3												
4												
											Sign. & Seal	